

Comptages temporaires

n°	Localisation	MJA 2008	n°	Localisation	MJA 2008	n°	Localisation	MJA 2008
1	Thorens-les-Glières	NC	28	Pont de Fillinges	NC	56	Frangy	3 435 ▲
2	Monnetier-Mornex	11 894 ▲	29	Neuvecelle	NC	57	Amphion-les-Bains	20 320 ▲
3	Alby-sur-Chéran	NC	30	Boège	NC	58	Bonneville	10 307 ▲
4	Saint-Jean-de-Sixt	8 394 ▲	31	Vers	1 740 ▲	59	Bonneville	16 235 ▲
5	Chinailon	NC	32	Chens-sur-Léman	NC	60	Cluses	14 667 ▲
6	Gruffy	NC	33	Marignier	NC	61	Domancy	NC
7	Vieugy	7 370 ▲	34	Armoiy	NC	62	Vulbens	6 778 ▲
8	Balme	NC	35	Saint-Jeoire-en-Faucigny	NC	63	Saint-Julien-en-Genevois	9 494 ▲
9	Saint-Sigismond	2 073 ■	36	Marin	NC	64	Collonges-sous-Salève	12 416 ▲
10	Marignier	NC	37	Carrefour de la Charlotte	NC	65	Étrebières	12 426 ▲
11	Publier	NC	38	Les Glières	650 ▲	66	Annemasse	22 820 ▲
12	La Côte-d'Hyot	2 521 ■	39	Douvaine	NC	67	Ville-la-Grand	29 189 ▲
13	Viuz-en-Sallaz	3 018 ■	40	Flaine	NC	68	Loisin	14 541 ▲
14	Noyer	NC	41	Poisy (Macully)	3 587 ▲	69	Demi-Quartier	NC
15	Seythenex	NC	42	Taninges	NC	70	Praz-sur-Arly	8 779 ▲
16	Carrefour de la Charlotte	NC	43	Taninges	7 135 ■	71	Chamonix	11 277 ▲
17	Passy	5 258 ■	44	Châtillon-sur-Cluses	10 397 ■	72	Argentière	6 428 ▲
18	Servoz	2 105 ■	45	Bons-en-Chablais	13 348 ▲	73	Éloise	6 634 ▲
19	Val-de-Fier	2 756 ▲	46	Étrebières	3 886 ▲	74	La Balme-de-Sillingy	12 795 ▲
20	Poisy (Vernod)	NC	47	La Tour	7 901 ■	75	Chaumontet	27 811 ▲
21	Hauteville-sur-Fier	1 959 ▲	48	Épagny	8 600 ▲	76	Saint-Jorioz	18 140 ▲
22	Nonglard	NC	49	Doussard	6 084 ▲	77	Saint-Jorioz	14 897 ▲
24	Chavanod	11 419 ▲	52	Rumilly	6 567 ▲	78	Doussard	14 588 ▲
25	Les Clefs	2 011 ▲	53	Vallières	3 943 ▲	79	Marliens	11 912 ▲
26	Thiez	10 330 ▲	54	Sevrier	1 381 ▲			
27	Arenthon	NC	55	Seysssel	NC			

▲ comptage 2008
■ évaluation sur la base de comptages des années antérieures

L'évolution du trafic en 2008 par rapport à 2007

- Sur autoroutes : +1 %
- Sur les routes à grande circulation : -0,3 %

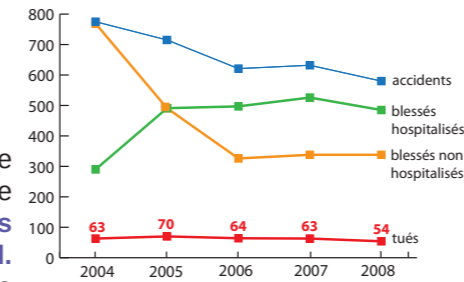
Entre 2007 et 2008, le trafic moyen sur les axes principaux a peu évolué. Au cours de l'année 2008, deux axes importants ont été mis en service :

- en juin, le contournement de Thonon
- en décembre, la section autoroutière A41 entre Saint-Martin-Bellevue et Saint-Julien-en-Genevois.

La sécurité routière en 2008 Des résultats encourageants

Le bilan définitif des accidents de la route en Haute-Savoie pour 2008 s'élève à **580 accidents**, **54 tués** et **823 blessés** soit par rapport à 2007 une baisse de 52 accidents (-8,2 %), 41 blessés (-4,7 %) et 9 tués (-14,3 %). **Ces résultats encourageants vont dans le sens de ceux constatés au niveau national.**

Cependant, en Haute-Savoie, l'année 2008 restera marquée par le terrible accident du passage à niveau à Allinges où 7 collégiens ont perdu la vie. Suite à ce drame, un plan de 20 mesures pour le renforcement de la sécurité aux passages à niveau a été élaboré par le secrétaire d'État aux transports.



L'amélioration du comportement des usagers due à l'action conjointe des campagnes de sensibilisation et des contrôles a contribué à cette baisse. La conduite sous l'emprise de l'alcool reste la **première cause de mortalité au volant (14 % des cas)** suivie par la **vitesse excessive** ou inadaptée, les **défauts de maîtrise du véhicule** et les **défauts de priorités**. Sur les 54 tués, 19 sont des usagers fragiles : 7 piétons, 2 cyclistes, 3 cyclomotoristes, 1 conducteur de scooter et 6 motards. Ce dernier chiffre représente le plus faible nombre de victimes depuis plus de 20 ans bien que les motards soient impliqués dans 21,5 % des accidents.

Ces bons résultats ne se confirment pas au 1^{er} semestre 2009. Le bilan provisoire pour la même période de 2008 montre une baisse des accidents (-8 %) mais le nombre de tués est en augmentation (+27 %) plus particulièrement chez les motards.

Restons mobilisés pour profiter de petits instants simples qui auraient pu être volés par un accident de la route.

Les contrôles en 2008

Alcool : Les forces de l'ordre : Gendarmerie nationale et Police nationale ont effectué 116 000 contrôles d'alcoolémie dont 5 241 positifs (4,5 %). Ces contrôles ont entraîné 1 787 rétentions de permis de conduire.


Vitesse : 19 921 infractions à la vitesse hors radars automatiques (-17 % par rapport à 2007) et 169 277 par les dispositifs automatiques, fixes ou mobiles ont été relevées (-8 % par rapport à 2007).

Au cours de l'année 2008, 5 radars ont été mis en service : Reignier - RD2, Éteaux - RD1203, Fillinges - RD 907 et deux à Étrebières - RD2.

Direction départementale de l'Équipement et de l'Agriculture de la Haute-Savoie
15 rue Henry Bordeaux 74998 Annecy cedex 9
Tél. 04 50 33 78 00
Fax. 04 50 27 96 09

www.haute-savoie.equipement.gouv.fr

Haute-Savoie Trafic routier 2008

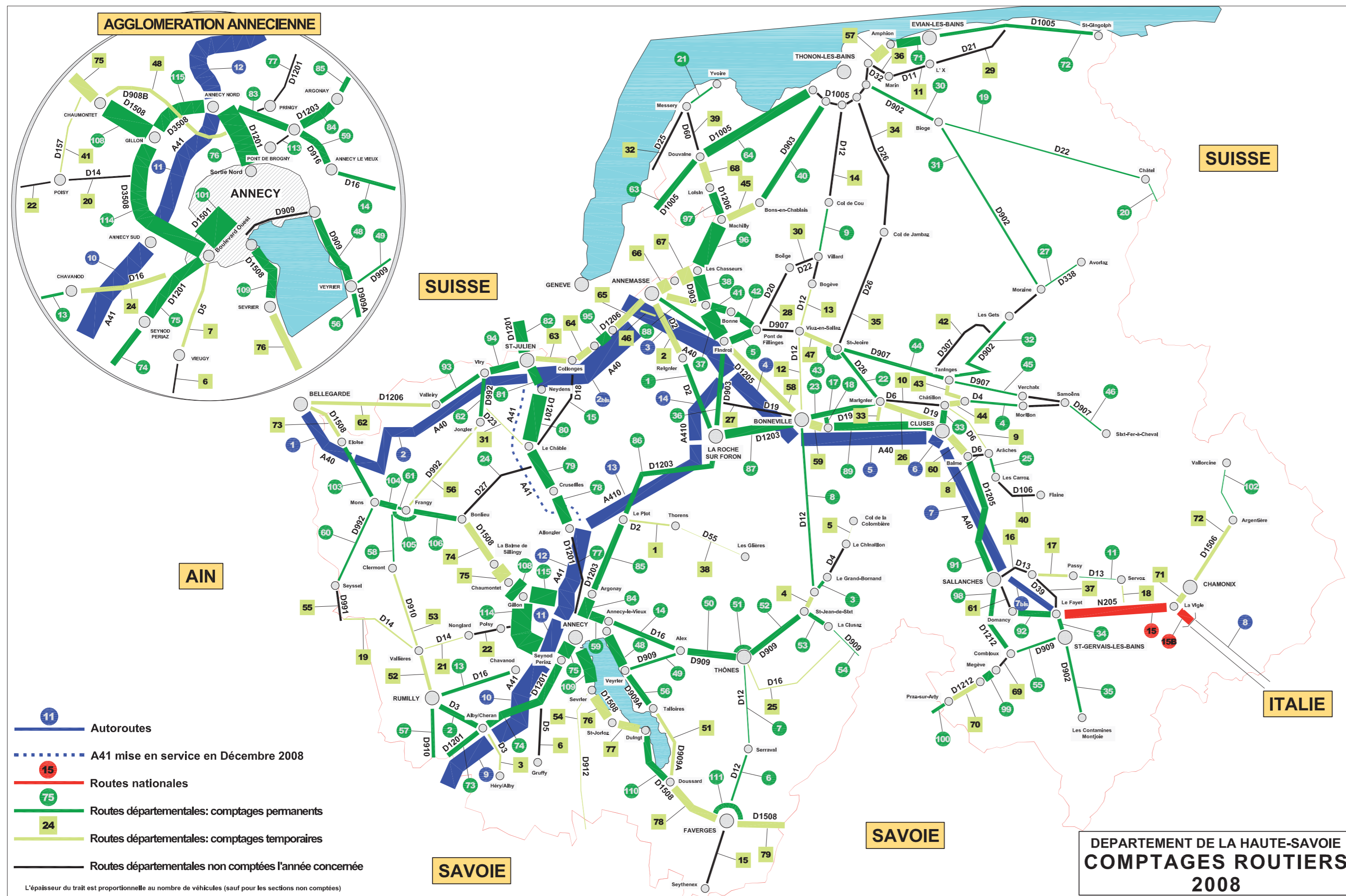


conception Cc-DerA 74 - crédit photo : APPR/Christophe Huret - Impression : Imprimerie Gutenberg



Direction départementale de l'Équipement et de l'Agriculture de la Haute-Savoie

Ministère de l'Écologie, de l'Énergie, du Développement durable et de la Mer
Ministère de l'Alimentation, de l'Agriculture et de la Pêche



Comptages permanents

Route	n°	MJA 2008	MJA 2007	variation 07-08	pointe 2008	% PL
A40	1	19 773	19 934	0,81	58 791	16,1
	2	18 292	18 589	-1,60	52 210	14,7
	2bis NPC	38 132	NC		74 022	7,1
	3	32 544	32 471	0,22	64 797	7,2
	4	27 512	30 826	-10,75	60 255	9,3
	5	24 867	24 459	1,67	54 468	9,4
	6	16 869	16 905	-0,21	40 673	12,1
	7	18 231	18 484	-1,37	35 243	11,1
7bis NPC	11 480	NC		21 847	16,2	
tunnel Mt-B	8	4 894	4 860	0,70	NC	33,7
A41	9	31 003	30 868	0,44	44 792	7,5
	10	33 696	33 328	1,10	47 674	7,1
	11	27 152	26 688	1,74	39 977	7,4
	12	30 407	29 841	1,90	71 764	6,5
	13	22 450	22 346	0,47	30 126	7,2
	14	23 255	22 869	1,69	32 564	7,2
N205	15	15 678	17 095	-8,29	NC	13,3
	15B	NC	NC	NC	NC	NC
D2	1	8 603	8 491	1,32	11 034	3,1
D3	2	10 479	10 834	-3,28	14 389	9,4
D4	3	6 013	5 861	2,59	12 402	4,0
	4	4 425	4 592	-3,64	9 628	4,2
D9	5	NC	14 501	NC	NC	NC
	6	3 634	NC	NC	6 279	2,7
D12	7	2 006	2 109	-4,88	3 149	4,4
	8	NC	3 735	NC	9 533	3,7
	9	3 510	3 224	8,87	7 249	14,5
D13	11	1 089	1 097	-0,73	3 527	3,10
D16	13	6 553	6 845	-4,27	8 592	4,41
	14	8 745	9 004	-2,88	14 812	6,02
D18	15 NPC	NC	NC	NC	NC	NC
D19	17	NC	9 680	NC	NC	NC
	18	7 932	8 022	-1,12	12 314	5,59
D22	19	NC	2 653	NC	NC	NC
	20	1 713	1 772	-3,33	5 391	2,90
D25	21	3 369	3 532	-4,61	11 106	2,65
D26	22	6 437	6 603	-2,51	8 614	6,88
D27A	23	NC	8 640	NC	NC	NC
D27	24 NPC	NC	NC	NC	NC	NC
D106	25	4 275	4 183	2,20	11 481	5,10
D338	27	NC	2 433	NC	NC	NC
	30	5 497	5 414	1,53	12 193	5,70
	31	3 848	3 806	1,10	7 584	5,67
	32	5 653	5 594	1,05	18 167	5,20
	33	11 527	11 834	-2,59	23 965	2,44
	34	7 553	7 550	0,04	13 147	3,78
	35	4 744	4 891	-3,01	8 566	4,21
	36	8 901	8 922	-0,24	12 203	6,57
	37	29 171	NC	NC	NC	7,20
	40	10 891	11 668	NC	13 898	6,04
D902	41	14 022	NC	NC	20 039	NC
	42	13 960	13 772	1,37	18 909	2,53
	43	8 786	8 613	2,01	15 474	0,58
	44	6 728	6 423	4,75	13 757	6,52
	45	4 033	4 144	-2,68	9 366	5,54
D907	46	2 557	NC	NC	5 883	6,55

D909	48	17 617	18 098	-2,66	25 336	1,69
	49	5 006	4 965	0,83	10 507	1,52
	50	12 751	12 957	-1,59	20 915	5,11
	51	7 673	NC	NC	13 905	NC
	52	10 352	10 816	-4,29	18 369	4,58
	53	NC	7 770	NC	NC	NC
D909A	54	1 402	1 491	-5,97	4 993	3,55
	55	4 355	4 454	-2,22	8 836	5,85
D910	56 NPC	NC	11 173	NC	NC	NC
	57	6 401	NC	NC	9 115	7,29
D916	58	3 094	3 031	2,08	4 098	6,83
	59	16 349	16 042	1,91	22 407	5,11
D992	60	3 839	3 781	1,53	7 578	5,95
	61	4 968	4 983	-0,30	6 321	5,69
	62	7 032	6 799	3,43	9 132	2,63
	63	11 306	NC	NC	14 746	0,83
	64	18 011	18 032	-0,12	21 868	5,02
	65	16 287	17 021	-4,31	22 099	4,32
D1005	66	6 409	6 505	-1,48	9 864	2,52
	67	NC	9 131	NC	NC	NC
	68	14 623	14 917	-1,97	17 782	5,85
	69	24 547	NC	NC	33 296	6,94
	70	46 232	49 491	-6,58	NC	2,34
	71 NPC	NC	NC	NC	NC	NC
	72 NPC	NC	NC	NC	NC	NC
	73	18 996	19 414	-2,15	22 963	5,03
	74	NC	27 781	NC	NC	NC
	75	17 450	17 914	-2,59	22 096	7,58
D1201	76	21 444	21 824	-1,74	26 553	2,83
	77	16 965	NC	NC	21 170	3,44
	78	21 163	20 533	3,07	27 387	5,87
	79 NPC	NC	11 619	NC	NC	NC
	80 NPC	9 301	9 451	-1,59	11 849	8,45
	81 NPC	NC	16 862	NC	NC	NC
	82	7 083	7 545	-6,12	9 333	4,51
	83	15 201	14 949	1,69	19 750	8,13
	84	12 165	12 640	-3,76	15 847	6,44
	85	11 409	11 825	-3,52	15 516	3,97
D1205	86	8 222	7 826	5,06	10 202	9,00
	87	13 678	13 780	-0,74	16 940	9,37
	88	18 683	19 562	-4,49	NC	2,73
	89	28 799	29 367	-1,93	36 130	6,41
	90	15 368	15 416	-0,31	20 213	13,95
	91	8 526	8 701	-2,01	16 433	4,47
D1212	92	14 756	15 153	-2,62	24 159	5,79
	93	6 132	6 356	-3,52	12 870	5,62
	94	60 315	59 572	1,25	76 292	3,61
	95	1 724	1 696	1,65	5 877	2,15
D1506	96	7 605	8 027	-5,26	14 661	17,84
	97	11 428	11 623	-1,68	18 209	13,13
	98	7 512	7 619	-1,40	13 290	9,65
	99	9 676	9 349	3,50	15 461	12,27
	100	43 469	44 384	-2,06	54 434	5,26
	101	22 266	22 994	-3,17	27 724	4,86
D1508	102	12 453	12 721	-2,11	19 452	8,25
	103	9 010	NC	NC	14 672	7,43
	104	37 501	36 840	1,79	50 698	5,39
	105	30 481	30 623	-0,46	39 111	8,08

NC = non compté NPC = nouveau point de comptage